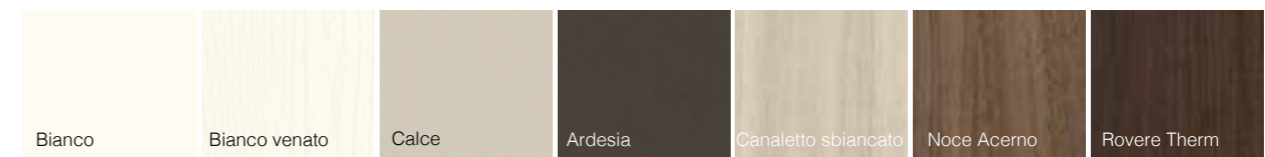
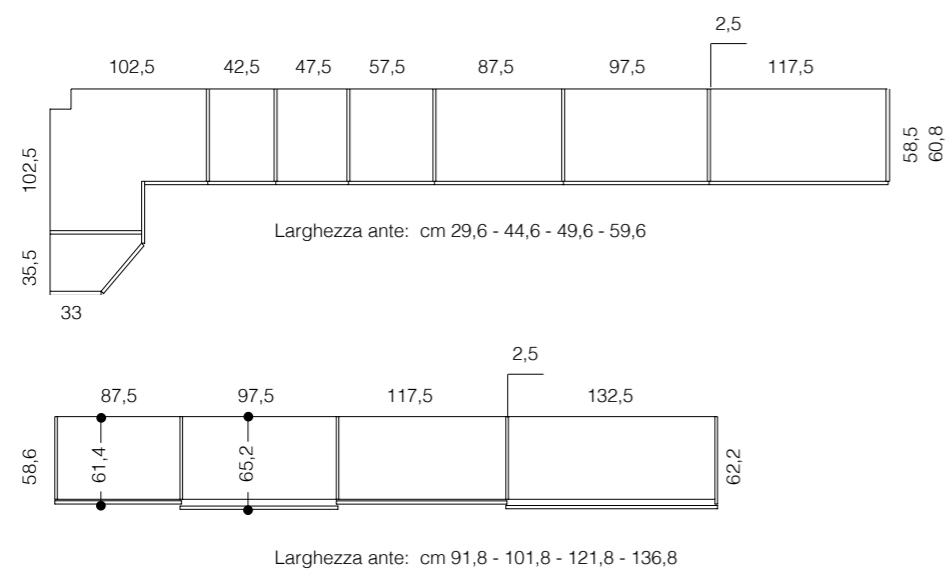


DATI TECNICI / TECHNICAL DATA

# DATI TECNICI / TECHNICAL DATA

ARMADI - ATTREZZATURE INTERNE WARDROBES - INTERNAL FITTINGS




Un'attrezzatura completa, liberamente posizionabile. I moduli sono estremamente versatili. La vasta scelta di finiture melaminiche e i numerosi elementi caratterizzanti semplificano la progettazione delle composizioni, adattabili a qualsiasi ambiente.

*A complete equipment, freely positionable. The modules are extremely versatile. The wide choice of melamine finishes and the numerous characterizing elements simplify the design of the compositions, adaptable to any environment.*

## DATI TECNICI / TECHNICAL DATA

INFINITY CABINA ARMADIO - ATTREZZATURE INFINITY WALK-IN CLOSET - FITTINGS



Infinity è la cabina armadio classico a cremagliera, dotata di un'attrezzatura completa, liberamente posizionabile che garantisce una precisa organizzazione degli spazi. I moduli sono estremamente versatili in quanto, grazie alla notevole modularità, alla vasta scelta di finiture melaminiche e alla possibilità di inserimento di elementi caratterizzanti rende molto semplice la progettazione.

Infinity è la cabina armadio classico a cremagliera, dotata di un'attrezzatura completa, liberamente posizionabile che garantisce una precisa organizzazione degli spazi. I moduli sono estremamente versatili in quanto, grazie alla notevole modularità, alla vasta scelta di finiture melaminiche e alla possibilità di inserimento di elementi caratterizzanti rende molto semplice la progettazione.

## DATI TECNICI / TECHNICAL DATA

ATTREZZATURE ARMADI E CABINE WARDROBES AND WALK-IN CLOSET - FITTINGS



ASTA APPENDIABILI  
Finitura brunita

CLOTHES HANGER TUBE  
Burnished finish



SERVETTO ESTRAIBILE  
Con dispositivo oleodinamico (portata max. kg. 12) L. 60 - 83 - 115

REMOVABLE SERVETTE  
With hydraulic device (max. Capacity kg. 12) L. 60 - 83 - 115



GANCIO APPENDIABILI  
Estraibile porta grucce incassato nel ripiano

PULL-OUT PEG FOR SHELF  
Pull-out Peg for shelf built into the shelf



RIPIANO VETRO  
Ripiano vetro con telaio alluminio

GLASS SHELF  
Glass shelf with aluminum frame




CASSETTIERA INTERNA  
H 36,3, 53,4, 70,2, 87, 103,8

INTERNAL DRAWER  
H 36,3, 53,4, 70,2, 87, 103,8



RASTER PORTACAMICE  
H 54,9 l. 97,5, 117,5

RASTER SHIRT HOLDER  
H 54,9 l. 97,5, 117,5



LUCE LED INTERNE  
Verticale per moduli armadio. Dotate di sensori di presenza per l'accensione

INTERIOR LED LIGHT  
Vertical for cabinet modules. Equipped with presence sensors for ignition



LAMPADA FOTOCATALITICA E ANTIBATTERICA  
Grazie alla fotocatalisi vengono ossidati molti composti organici volatili. (coperta da brevetto)

PHOTOCATALYTIC AND ANTIBACTERIAL LAMP  
Thanks to photocatalysis, many volactyl organic composites are oxidized. (covered by patent)

# DATI TECNICI / TECHNICAL DATA

MANIGLIE HANDLES



TRATTO ZM91  
 Finiture: legno, laccato opaco.  
 Finishes: wood, matt lacquer.  
 L mm 300



RIGA150 ZM24 - RIGA887 ZM 27  
 Finiture: legno, laccato opaco.  
 Finishes: wood, matt lacquer.  
 L mm 150 - 887



ALA 332 ZM46 - ALA 1100 ZM30  
 Finiture: legno, laccato opaco.  
 Finishes: wood, matt lacquer.  
 L mm. 332 - 1100



CREA ZM58  
 Finiture: alluminio verniciato opaco.  
 Finishes: matt painted aluminum.  
 L mm 1100



ESSENZIA ZM59  
 Finiture: alluminio verniciato opaco.  
 Finishes: matt painted aluminum.  
 L mm 1100



VIRGOLA ZM60  
 Finiture: legno laccato opaco.  
 Finishes: matt lacquered wood.  
 L mm 1100



HABANA ZM73  
 Finiture: Nikel satinato  
 Finishes: Satin nikel  
 L mm 169



RETTA ZM 45  
 Finiture: legno, laccato opaco.  
 Finishes: wood, matt lacquer.  
 L mm 200



CARRE' ZM70  
 Finiture: legno, laccato opaco.  
 Finishes: wood, matt lacquer.  
 L mm 936



ARTES ZM55  
 Finiture: alluminio verniciato opaco.  
 Finishes: matt painted aluminum.  
 H misura a tutta altezza  
 H equal to the height of the door



ARTES MID ZM57  
 Finiture: alluminio verniciato opaco.  
 Finishes: matt painted aluminum.  
 L mm 1100




ARTES LIGHT ZM56  
 Finiture: alluminio verniciato opaco.  
 Finishes: matt painted aluminum.  
 L mm 180



ORLANDO 210 - ZM87  
 Finiture: Nikel satinato  
 Finishes: Satin nikel  
 L mm 210



ORLANDO 976 - ZM72  
 Finiture: Nikel satinato  
 Finishes: Satin nikel  
 L mm 976



FLAT - ZM20  
 Finiture: legno, laccato opaco.  
 Finishes: wood, matt lacquer.  
 L mm 100 H mm 200



VELA30 ZM43  
 Finiture: alluminio verniciato opaco.  
 Finishes: matt painted aluminum.  
 L mm 300



VELA110 ZM44  
 Finiture: alluminio verniciato opaco.  
 Finishes: matt painted aluminum.  
 L mm 110



GOLA ZM50  
 Finiture: alluminio verniciato opaco.  
 Finishes: matt painted aluminum.  
 H misura a tutta altezza  
 H equal to the height of the door

# DATI TECNICI / TECHNICAL DATA


ANTE BATTENTI HINGED DOOR

## Blade



Anta liscia in melaminico o laccato. Fascia centrale in finitura melaminico, laccato o laminam. Apertura tramite sbordo dell'anta.  
Smooth melamine or lacquered door. Central band in melamine, lacquered or laminam finish. Opening through the door edge.

## Start



Anta liscia in melaminico o laccato opaco. Disponibile con tutte le maniglie della collezione.  
Smooth door in melamine or matt lacquer. Available with all the handles of the collection.

## Lux



Anta con finitura a specchio, bronzo, fumè, vetro laccato, satinato laccato. Maniglia laterale in alluminio h. 30, h.110, e a tutta altezza.  
Door with mirror finish, bronze, smoked, lacquered glass, satin lacquered. Aluminum side handle h. 30, h. 110, and full height.

## Display



Anta vetro trasparente, fumè, stopsol con telaio e maniglia in alluminio finitura moka.  
Smooth door in melamine or matt lacquer. Transparent, smoked, stopsol glass door with moka finish aluminum frame and handle.

## Start / Virgola



Anta liscia in melaminico o laccato opaco. Maniglia in legno laccata h. 110 inclinata al bordo anta.  
Smooth door in melamine or matt lacquer. Lacquered wooden handle h. 110 inclined to the edge of the door.

## Start / Artes Light



Anta liscia in melaminico o laccato opaco. Maniglia Artes Light in alluminio verniciato opaco.  
Smooth door in melamine or matt lacquer. Artes Light handle in matt painted aluminum.

## Band



Anta a due pannelli accostati. Finiture in melaminico o laccato opaco. Disponibile con tutte le maniglie della collezione.  
Door with two side-by-side panels. Finishes in melamine or matt lacquer. Available with all the handles of the collection.

## Band Plus



Anta a due pannelli. Finitura: specchio, specchio bronzo, specchio fumè, vetro laccato, vetro satinato laccato. Maniglia laterale in alluminio h. 30 ZM43, h. 110 ZM44, e profilo gola a tutta altezza ZM50.  
Two-panel door. Finish: mirror, bronze mirror, smoked mirror, lacquered glass, lacquered satin glass. Aluminum side handle h. 30 ZM43, h. 110 ZM44, and full height groove profile ZM50.

## Start / Artes



Anta liscia in melaminico o laccato opaco con profilo maniglia in alluminio verniciato a tutta altezza.  
Smooth door in melamine or matt lacquer with full-height painted aluminum handle profile.

## Start / Artes Mid

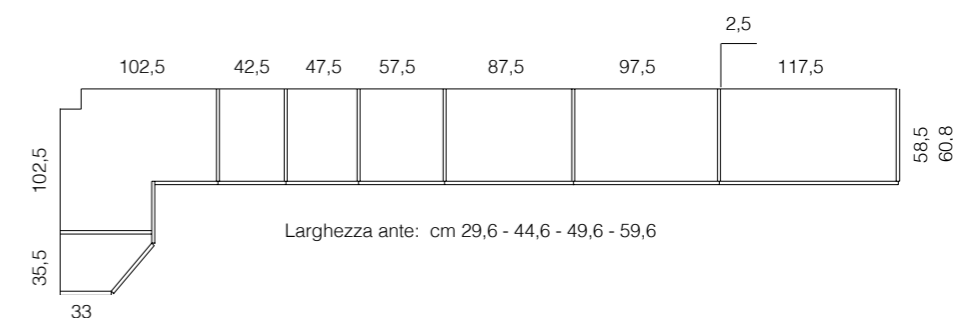


Anta liscia in melaminico o laccato con profilo maniglia in alluminio verniciato h. 110.  
Smooth melamine or lacquered door with handle profile in painted aluminum h. 110.

## Dimensione battenti

Altezza H 239,1  
Altezza H 257,4  
Altezza H 294

## Larghezza



# DATI TECNICI / TECHNICAL DATA

ANTE SCORREVOLI SLIDING DOORS

## Start



Anta liscia in melaminico o laccato opaco.  
Maniglia laterale cod. ZM43 – ZM44  
Smooth door in melamine or matt lacquer.  
Side handle cod. ZM43 - ZM44

## Evo



Anta liscia in melaminico o laccato opaco.  
Maniglia con profilo alluminio laccato opaco.  
Smooth door in melamine or matt lacquer.  
Handle with matt lacquered aluminum profile.

## Mood



Anta melaminico o laccato opaco.  
Fascia centrale con inserto maniglia.  
Melamine or matt lacquered door.  
Central band with handle insert.

## Lux



Anta in finitura specchio, vetro laccato o vetro laccato satinato con profilo maniglia laterale in alluminio verniciato.  
Door in mirror finish, lacquered glass or satin lacquered glass with side handle profile in painted aluminum.

## Lux Mid



Anta a due pannelli in finitura specchio, vetro laccato, vetro laccato satinato. Profilo maniglia laterale in alluminio verniciato.  
Door with two panels in mirror finish, lacquered glass, satin lacquered glass. Side handle profile in painted aluminum.

## Plan



Anta melaminico o laccato opaco.  
Fascia centrale con inserto maniglia laterale ad incasso.  
Melamine or matt lacquered door. Central band with recessed side handle insert.

## Tweed



Anta con pannello inferiore e superiore in melaminico o laccato opaco.  
Maniglia integrata nel profilo centrale.  
Door with lower and upper panel in melamine or matt lacquer.  
Handle integrated in the central profile.

## First



Anta con pannello inferiore e superiore in melaminico o laccato opaco.  
Fascia verticale laterale con inserto maniglia.  
Door with lower and upper panel in melamine or matt lacquer. Vertical side band with handle insert.

## Artes



Anta liscia in melaminico o laccato opaco con profilo maniglia alluminio verniciato a tutta altezza.  
Smooth door in melamine or matt lacquer with full-height painted aluminum handle profile.

## Artes Mid



Anta liscia in melaminico o laccato opaco con profilo maniglia alluminio verniciato opaco h. 110.  
Smooth door in melamine or matt lacquer with matt painted aluminum handle profile h. 110.

## Duo



Anta liscia con pannello inferiore e superiore in melaminico o laccato opaco.  
Smooth door with lower and upper panel in melamine or matt lacquer.

## Band



Anta a due pannelli accostati con finiture in melaminico o laccato opaco.  
Profilo maniglia laterale in alluminio verniciato opaco a tutta altezza.  
Door with two panels combined with finishes in melamine or matt lacquer.  
Side handle profile in matt painted aluminum at full height.

## Band Plus




Anta a due pannelli. Primo pannello: tutte le finiture. Secondo pannello: specchio, vetro laccato, vetro laccato satinato. Maniglia laterale in alluminio verniciato a tutta altezza.  
Two-panel door. First panel: all finishes. Second panel: mirror, lacquered glass, satin lacquered glass. Full-height painted aluminum side handle.

## Dimensione scorrevoli

Altezza H 257,4  
Altezza H 294

## Larghezza

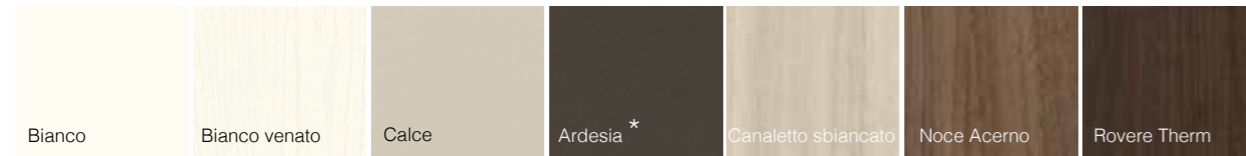


Larghezza ante: cm 91,8 - 101,8 - 121,8 - 136,8

# DATI TECNICI / TECHNICAL DATA

FINITURE / FINISHES

## Strutture



## Laccato opaco - Vetro satinato laccato

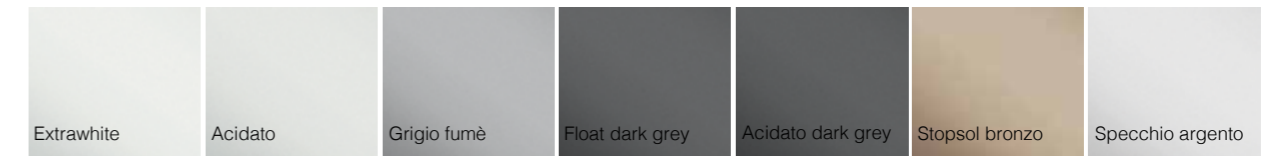


## Vetro laccato lucido



\* Non disponibile su cabina Infinity

## Vetri



## Melaminici



## Gres porcellanato

